بسمه تعالی

راهنمای استفاده از سامانه معاملات بر خط شرکت رایان هم افزا

پیشنهاد می‌گردد جهت بهره‌مندی از کیفیت بالاتر سامانه معاملات برخط رایان هم افزا ، از آخرین نسخه مرورگر گوگل کروم « Google Chrome» استفاده نمائید.

فهرست

ورود به سامانه ۴
معرفی رمز یک بار مصرف (OTP) ۵
آشنایی با بخش‌های حساب کاربری سامانه معاملات آنلاین ۶
تنظیمات ۷
پیام ها ۹
منوی سهام ۱۰
معاملات برخط ۱۱
شاخص ها ۱۱
لیست ۱۲
سفارش آنلاین ۱۴
حجم نمایشی ۱۵
محدودیت ها ۱۹
تاریخچه پیام ها ۲۰
منوی گزارشات ۲۱
دفتر سفارشات ۲۱
گردش حساب مشتری ۲۳
صورت دارایی ۲۳
پورتفو ۲۴
نمودار قیمت اوراق بهادار ۲۵

منوی عملیات ۲۶

پرداخت الکترونیکی ۲۶

درخواست پرداخت وجه ۲۷

لیست درخواست های پرداخت وجه ۲۸

منوی راهنما ۲۹

پیغامهای خطای رایج ۳۰

تغییرات انجام شده در نسخه ۲,۲,۲ سامانه معاملات برخط ۳۱

تغییرات انجام شده در نسخه ۲,۲,۱ سامانه معاملات برخط ۳۵

ورود به سامانه

برای ورود به سامانه با وارد کردن شناسه کاربری و کلمه عبور و کد امنیتی (قبلا از طریق اس ام اس یا ایمیل برای شما ارسال شده است) به صفحه اصلی وارد می شوید .

OTP: این فیلد برای مشتریانی است که دستگاه OTP را از کارگزاری خود تهیه کرده اند.

معرفی رمز یک بار مصرف (OTP)

یکی از روش های جلوگیری از حدس زدن کلمات عبور ضعیف و نامناسب، استفاده از رمزهای یک بار مصرف(One Time Password) می باشد. برای تولید کلمات عبور یک بار مصرف از ابزاری به نام توکن OTP، استفاده می گردد، که با تعریف سریال پشت دستگاه برای هر فرد، وی می تواند با فشار دادن دکمه روی دستگاه رمزهای تصادفی دریافت و با استفاده از آنها در سامانه معاملات برخط با امنیت بیشتری وارد شود.

❋در صورت وارد کردن اشتباه نام کاربری،کلمه عبور و کد امنیتی، مجدداً از شما درخواست می‌شود آن را وارد نمایید. کد امنیتی حساس به حروف بزرگ و کوچک نیست.

پس از اولین ورود به سیستم، جهت فعال سازی حساب کاربری وارد صفحه‌ای می‌شوید که باید کلمه عبور خود را تغییر دهید وپس از تغییر رمز، پیام "رمز عبور با موفقیت تغییر یافت" مشاهده می‌شود.
سپس بر روی گزینه "خروج" کلیک کرده و مجدداً با نام کاربری و رمز عبور جدید، وارد سیستم شوید.

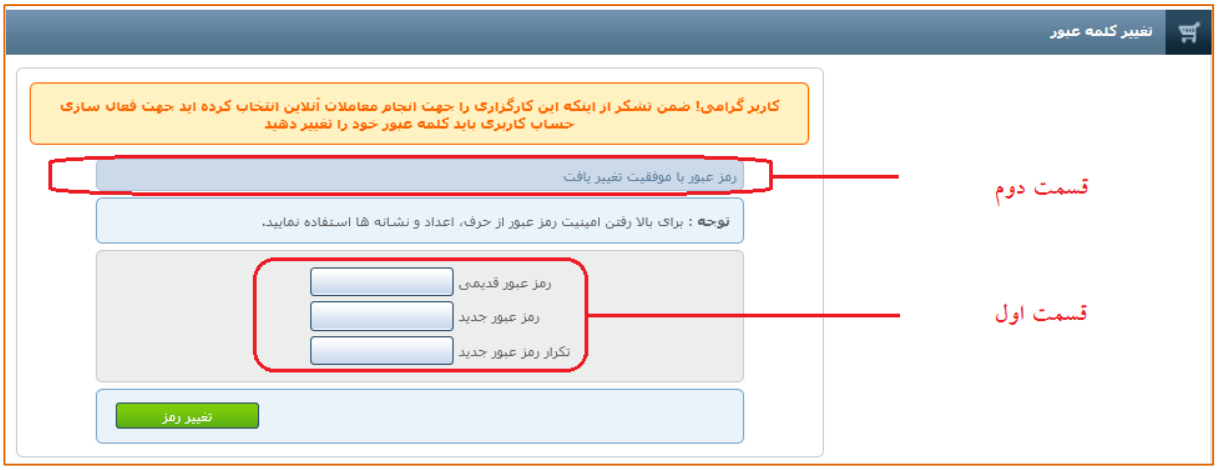

نکته: کلمه عبور انتخابی باید حداقل متشکل از ۸ کاراکتر و ترکیبی از حروف و اعداد انگلیسی باشد.

آشنایی با بخش‌های حساب کاربری سامانه معاملات آنلاین

پس از ورود به سامانه آنلاین، صفحه‌ای را مشاهده می‌نمایید که در ادامه به معرفی بخش‌های مختلف آن می‌پردازیم:

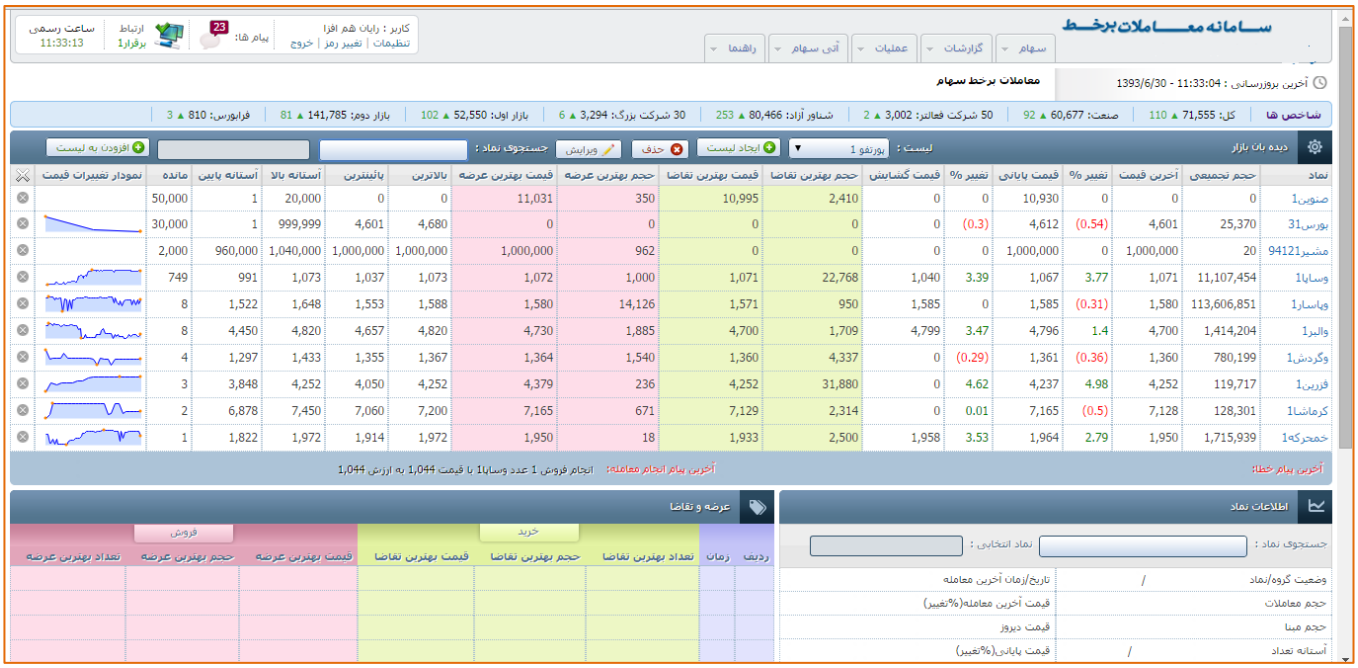

بالای صفحه سمت چپ منو های زیر را مشاهده می کنید :

تنظیمات : در این قسمت، میتوانید "رنگ صفحه" و "تایید قبل از ارسال سفارش" و همچنین "تایید قبل از ارسال کپی سفارش" و "مشاهده پورتفو در دیده بان " را به سلیقه خودتان تنظیم کنید.

رنگ صفحه: با استفاده از این منو، کاربر می‌تواند رنگ زمینه سایت راتغییر دهد.

تاییدیه قبل از ارسال سفارش: با تنظیم این پارامتر روی "بلی"، سامانه معاملات قبل از ارسال هر سفارش از شما تاییدیه‌ای مبنی بر اطمینان از این امر درخواست می‌کند.

مشاهده پورتفو در دیده‌بان: چنانچه کاربر، مقدار این پارامتر را بر روی "بلی" تنظیم کرده باشد، لیست‌های پورتفوی کاربر(تعدادی از هر اوراق بهادار نزد این کارگزارکه قابلیت فروش دارد و کارگزار ناظر آن نیز این کارگزاری می‌باشد) در صفحه نخست معاملات برخط در قسمت "دیده‌بان بازار/ منوی لیست" نمایش داده می‌شود. در غیر این صورت تنها لیست‌هایی را که کاربر ساخته‌است، مشاهده می‌نماید.

نکته: توضیحات کامل در مورد لیست پورتفوی، در قسمت سهام/معاملات برخط این جزوه آورده شده است.

تاییدیه قبل از ارسال کپی سفارش: با تنظیم این پارامتر روی "بلی"، سامانه قبل از ارسال سفارش‌هایی از نوع مشابه؛ از کاربر تاییدیه‌ای مبنی بر اطمینان از این امر، درخواست می‌کند.

نکته : بعد از ذخیره تنظیمات ، جهت مشاهده تغییرات باید یک بار از سیستم خارج و مجددا وارد شوید .

تغییر رمز : جهت تغییر رمز ورود به سامانه از این گزینه استفاده نمایید .

جهت تغییر رمز ورود به سامانه معاملات آنلاین باید از گزینه "تغییر رمز" استفاده گردد.

پس از کلیک بر روی این گزینه، پنجره‌ای نمایش داده می شود. در کادرجلوی رمزعبور قدیمی، رمز عبور کنونی خود را وارد نمایید. سپس در کادر بعدی، رمز عبور جدید مدنظرتان را وارد نمایید. یکبار دیگر رمز عبور جدید را در کادر بعدی تکرار کنید. در انتها بر روی گزینه‌ی تغییر رمز کلیک نمایید. در انتها سیستم پیامی مبنی بر تغییر رمز به شما نمایش داده و رمز عبور شما به رمز جدید تغییر می‌یابد.

خروج : با کلیک بر روی گزینه "خروج" ؛ از سامانه خارج می شوید.

پیام ها : با کلیک بر روی این لینک می توانید لیستی از" پیغام های ناظر بازار "، "پیغام های مدیر معاملات" و "پیغام های رایان هم افزا " را به همراه تعداد آن پیغام ها مشاهده کنید .

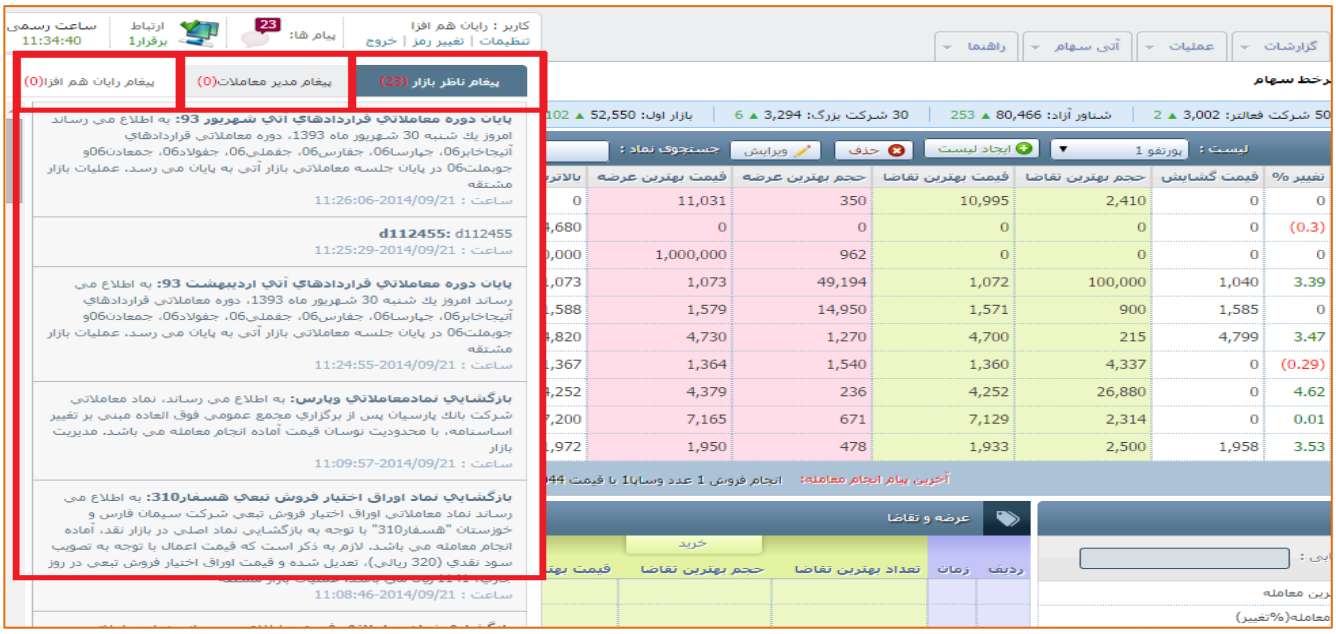

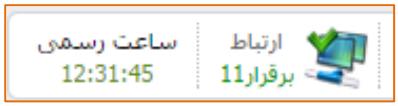

ارتباط: وضعیت فعلی ارتباط شما را با سامانه نشان می‌دهد.

نکته: چنانچه ارتباط به دلایل اینترنت و ... قطع باشد امکان استفاده از سامانه امکان‌پذیر نخواهد بود. همچنین اطلاعات پیامها و ساعت رسمی و آخرین به روز رسانی نیز قابل نمایش نیست.

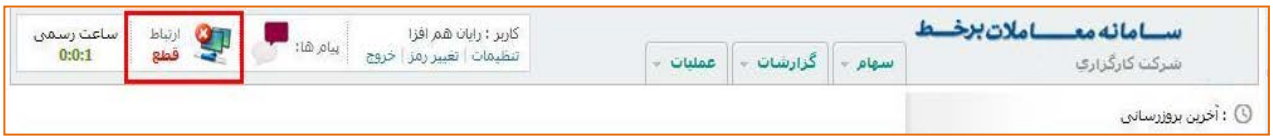

ساعت رسمی : نمایش دهنده ساعت هسته معاملات است .

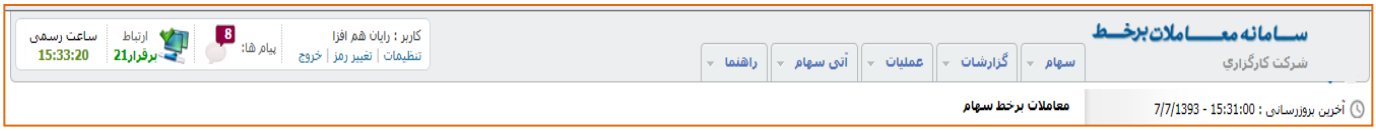

سامانه معاملات بر خط شامل منوهای زیر است :

۱- سهام
۲- گزارشات
۳- عملیات
۴- آتی سهام
۵- راهنما

منوی سهام

قیمت	تغییر %	قیمت پایانی	تغییر %	قیمت گشایش	حجم بهترین تقاضا	قیمت بهترین تقاضا	حجم بهترین عرضه	قیمت بهترین عرضه	بالاتر
	0	10,930	0	0	2,410	10,985	350	11,031	0
	(0.54)	4,607	(0.41)	0	0	0	0	0	,680
1,00	0	1,000,000	0	0	0	0	0	0	,000
	3.97	1,068	3.49	1,073	13,056,429	1,073	5,000	1,073	,073

معاملات برخط : به صورت پیش فرض پس از ورود به سامانه وارد این صفحه می شوید.

شاخص ها : شاخص ها در یک نوار بالای دیده بان بازار نمایش داده می شود.

تغییرات **مثبت** و **منفی** شاخص نیز با رنگ های **سبز** و **قرمز** نمایش داده می شود.

همچنین با کلیک بر روی کلمه شاخص ها به سایت " شرکت مدیریت فناوری بورس تهران tsetmc " صفحه "در یک نگاه" لینک خواهید شد.

در قسمت دیده بان بازار لیستی از اوراق را که به سلیقه خودتان در لیست هایی قرار داده اید ، مشاهده می کنید . در پایین این بخش، " آخرین پیام خطا " که از هسته معاملات در خصوص سفارشات ارسالی دریافت شده است ، نمایش داده می شود .

در این قسمت شما می توانید با استفاده از کلید های تعبیه شده ، لیست های مختلفی از اوراق را با نام های دلخواه ایجاد و با هر بار انتخاب آن ها ، وضعیت بازار نماد های آن لیست را مشاهده نمایید .

لیست : کومبویی است که شامل تمامی لیستهای ایجاد شده است . با انتخاب هر یک از لیستها ، در قسمت دیده بان بازار نمادهای مربوط به آن لیست نمایش داده می شود .

ایجاد لیست : امکان ایجاد یک لیست جدید با نام مشخص و دلخواه را برای شما فراهم می کند .

حذف : امکان حذف لیست انتخاب شده را به شما می دهد .

ویرایش : امکان تغییر نام لیست را به شما می دهد .

افزودن به لیست : پس از جستجوی نماد مورد نظر میتوانید با این کلید آن را به لیستی که انتخاب کرده اید ، اضافه کنید .

نکته : از آنجا که در معاملات آنلاین امکان معامله" اوراق بازار پایه" وجود ندارد ، لذا امکان مشاهده و یا جستجوی اوراق بازار پایه امکان پذیر نمی باشد .

در این قسمت به طور پیش فرض لیستی به نام "پورتفو" وجود دارد که قابل ویرایش و یا حذف نمی باشد . در این لیست اوراقی را که نزد این کارگزاری ، از آنها در سیستم معاملات موجودی دارید، نمایش داده می شود ، که در ستون " مانده " ، موجودی هر یک از این اوراق قابل مشاهده است . چنانچه در طول ساعت معاملات برای این اوراق معامله انجام شود ، ستون " مانده " نیز تغییر می کند . به عبارتی تمامی دارایی قابل فروش خود در سیستم معاملات و نزد این کارگزاری در لیست پورتفو قابل مشاهده است .

لازم به ذکر است که اطلاعات لیست پورتفو در ابتدای هر روز کاری ، به روز می شود .

چنانچه شما نمادی را از لیست پورتفو حذف کنید با لاگین مجدد به سیستم آن نماد را در همان لیست ، دوباره مشاهده خواهید کرد.

نکته : در قسمت دیده بان بازار با توجه به اینکه در هر لیست فقط ۱۰ نماد قابل نمایش است ، چنانچه تعداد اوراق شما در لیست پورتفو ، بیش از ۱۰ نماد باشد ، لیستهای پورتفو به پورتفو ۱ ، پورتفو ۲ ، پورتفو ۳ و ... تقسیم خواهد شد .

ترتیب قرار گرفتن نمادها در هر لیست بر مبنای مانده اوراق و به صورت نزولی می باشد لذا در لیست پورتفو۱ ، ۱۰ اوراقی که از آنها بیشترین مانده را دارید نمایش داده می شود .

دیده بان بازار — لیست : پورتفو 1 — ایجاد لیست — حذف — ویرایش — جستجوی نماد : — افزودن به لیست

نماد	حجم تجمیعی	آخرین قیمت	تغییر %	قیمت پایانی	تغییر %	قیمت گشایش	حجم بهترین تقاضا	قیمت بهترین تقاضا	حجم بهترین عرضه	قیمت بهترین عرضه	بالاترین	پائینترین	آستانه بالا	آستانه پایین	مانده	نمودار تغییرات قیمت
صنوین1	0	0	0	11,000	0	0	1,000	11,015	100	11,300	0	0	20,000	1	50,000	
بورس31	182,291	5,100	0.09	5,326	4.53	0	0	0	0	0	5,500	5,100	999,999	1	30,000	
مشیر94121	560	1,000,000	0	1,000,000	0	0	0	0	0	0	1,000,000	1,000,000	1,040,000	960,000	2,000	
وسایا1	4,997,855	1,050	(2.05)	1,052	(1.87)	0	2,000	1,046	50,000	1,060	1,070	1,045	1,114	1,030	749	
وپاسار1	3,837,441	1,529	(2.98)	1,561	(0.95)	1,541	310	1,541	1,000	1,541	1,560	1,513	1,639	1,513	8	
والبر1	680,754	4,920	(1.87)	4,973	(0.82)	0	610	4,882	315	4,920	5,020	4,841	5,214	4,814	7	
وگردش1	9,381,971	1,364	0.51	1,363	0.44	0	2,500	1,330	800	1,367	1,368	1,329	1,424	1,290	4	
فزرین1	381,556	4,624	4.99	4,624	5	0	165,725	4,624	500	4,753	4,624	4,624	4,624	4,184	3	
کرماشا1	119,075	7,089	(0.7)	7,129	(0.14)	0	2,746	7,052	11,500	7,090	7,101	7,022	7,424	6,854	2	
ولصنم1	480,775	2,051	(1.97)	2,053	(1.35)	0	90	2,040	1,000	2,075	2,085	2,040	2,164	1,998	1	

در قسمت اطلاعات نماد و عرضه و تقاضا با جستجوی نماد ، اطلاعات کاملی از اوراق که شامل وضعیت کلی نماد و صف عرضه و تقاضای آن می باشد را ، مشاهده خواهید کرد . البته می توانید برای مشاهده اطلاعات یک نماد از قسمت دیده بان بازار روی نام اوراق کلیک کرده و اطلاعات آن نماد را مشاهده کنید .

در قسمت سفارش آنلاین می توانید ، سفارشات خرید / فروش خود را ثبت و ارسال نمایید . اطلاعاتی که در این قسمت نمایش داده می شود و یا باید هنگام ثبت سفارش تکمیل شود به شرح ذیل است :

سقف خرید : نمایش دهنده حداکثر مبلغی است که میتوانید سفارش خرید (از محل مانده ریالی و اعتبار) ثبت نمایید .

محل تامین اعتبار : سفارش خرید شما می تواند از دو محل ، به شرح ذیل ، تامین شود :

۱ – مانده ریالی و اعتبار : عبارت است از اعتبار ریالی شما نزد کارگزار

۲ – بانک : چنانچه محل تامین اعتبار را " مانده ریالی و اعتبار " انتخاب نمایید ، به اندازه مبلغ نمایش داده شده در فیلد سقف خرید می توانید سفارش خرید ثبت نمایید .

چنانچه محل تامین اعتبار را بانک انتخاب کنید ، باید حساب بانکی مورد نظر خود را که میخواهید مبلغ خرید از آن حساب بلوکه شود را نیز مشخص نمایید . با انجام این کار و ثبت سفارش در هسته معاملات ، مبلغ سفارش خرید شما در حساب بانکیتان بلوکه خواهد شد و در صورت انجام معامله ، این مبلغ بصورت اتوماتیک از حساب شما کسر و به حساب کارگزاری واریز خواهد شد . تمامی تراکنشهای انجام شده در گزارش " گردش حساب" قابل مشاهده است .

قیمت : در این فیلد قیمت مورد نظر را وارد نمایید .

در کنار فیلد "قیمت" دو علامت آستانه بالا و آستانه پایین وجود دارد که با انتخاب هر کدام از آنها ، آستانه بالا یا پایین قیمت نماد انتخاب شده ، در آن جایگزین می شود . در کنار فیلد "تعداد" هم گزینه سرمایه وجود دارد که پس از انتخاب آن فیلدی باز می شود که شما میتوانید سرمایه خود را در آن وارد کنید . در صورتیکه سرمایه را وارد نمایید سیستم بطور اتوماتیک ، با توجه به کارمزد معاملات و سرمایه وارد شده ، تعداد قابل خرید را محاسبه و در فیلد تعداد نمایش می دهد .

آستانه بالا

آستانه پایین

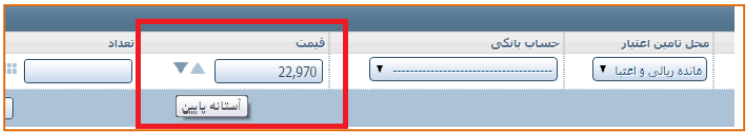

سرمایه

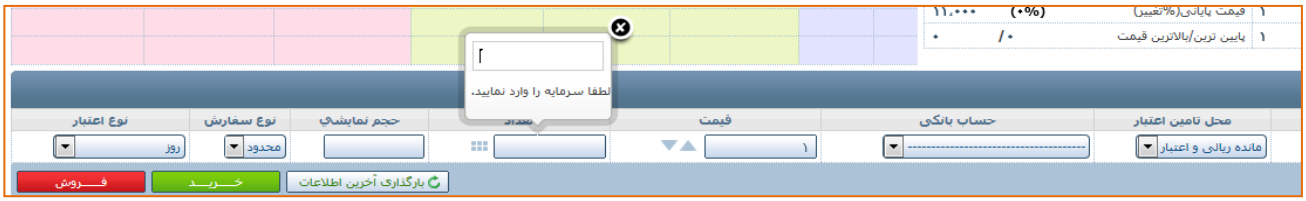

حجم نمایشی : تعدادی است که سفارش ثبت شده با آن تعداد، در سیستم معاملات برای عموم نمایش داده می‌شود و بقیه از چشم عموم پنهان می‌گردد.

نکته : حداقل تعداد حجم نمایشی ، ۱۰ برابر LOT و حداکثر به تعداد سفارش می تواند باشد .

نکته : این فیلد اختیاری بوده و الزامی به مشخص نمودن آن هنگام ثبت سفارش وجود ندارد .

LOT : عبارت است از حداقل و حداکثر تعداد مجاز در یک سفارش . به عبارتی برای سهام ، LOT برابر ۱ می باشد مگر اینکه طی پیغام ناظر بازار و بنا بر شرایط (بطور مثال در عرضه های اولیه) مقدار LOT تغییر کند .

به عنوان مثال، درصورتیکه تعداد سهم را ۱۰۰۰ عدد وارد نمایید و درقسمت "حجم نمایشی" عدد ۳۰۰ را وارد نمایید، سفارش شما در قسمت "عرضه و تقاضا" به صورت ۳۰۰ عددی برای عموم نمایش داده می‌شود.

نکته: در صورتی که سهم صف خرید یا فروش باشد و سفارش شما به صورت "حجم نمایشی" وارد شده باشد؛ سفارش شما درصف‌های خرید و فروش به صورت ۳۰۰ عددی نمایش داده می‌شود. درصورتیکه ۳۰۰ عدد از سفارش ۱۰۰۰ عددی مورد معامله قرارگرفت، ۳۰۰ تای بعدی وارد سامانه معاملات می‌شود و در انتهای صف قرار می گیرد.این نوع سفارش به نام سفارشات Ice Berg یا سفارش پنهان نیز معروف می‌باشند.

نوع اعتبار سفارش شامل روز ، معتبر تا لغو ، معتبر تا تاریخ ، اجرای فوری و حذف می باشد .

روز : انتخاب پیش فرض سیستم می باشد . سفارش از این نوع تا پایان روز معاملاتی در سیستم معاملات امکان معامله شدن را دارد . در غیر اینصورت بصورت خودکار از سیستم معاملات حذف گردیده و در نتیجه در سیستم OMS نیز از اعتبار ساقط خواهد شد.

معتبر تا لغو : سفارش تا زمانی که لغو آن از سوی کاربر اعلام نگردد ، اعتبار دارد .

معتبر تا تاریخ : تا یک تاریخ مشخص شده از سوی کاربر (هنگام ثبت سفارش) اعتبار دارد . با انتخاب این گزینه ، فیلدی ظاهر می شود که باید تاریخ اعتبار سفارش را بصورت میلادی (بطور مثال : ۲۰۱۲۱۰۲۵) در آن وارد نمایید.

اجرای فوری و حذف : فقط لحظه ورود به سیستم معاملات اعتبار دارد . درصورتیکه معامله انجام نشود از اعتبار ساقط می گردد. در این حالت یعنی سفارش درخواستی در همان لحظه انجام و معامله شود و چنانچه معامله نشود فوری حذف می گردد .

پس از ثبت اطلاعات سفارش می توانید با انتخاب دکمه خرید یا فروش نسبت به ثبت و ارسال سفارشتان اقدام کنید.

در کنار دکمه "خرید" ، دکمه ای با عنوان " بارگذاری آخرین اطلاعات " وجود دارد که به کاربر این امکان را می دهد تا اطلاعات آخرین سفارشی را که ثبت کرده است ، دوباره برای ثبت سفارش جدید جایگزین کند . این دکمه برای تسریع روند ثبت سفارشات با مشخصات یکسان بکار می رود .

در این حالت چنانچه آخرین سفارش آنلاینی را که ثبت کرده باشید ، سفارش خرید باشد پس از کلیک بر روی " بار گذاری آخرین اطلاعات " دکمه " خرید " فعال خواهد بود و چنانچه آخرین سفارش آنلاین ، سفارش فروش باشد با کلیک بر روی " بارگذاری آخرین اطلاعات " دکمه " فروش " فعال خواهد بود .

پیغام سفارش خرید/ فروش:

الف) متن پیغام از "آیا از ثبت این درخواست مطمئن هستید؟" به "آیا از ثبت این درخواست "خرید/ فروش" مطمئن هستید؟" اصلاح شده است

ب)کلمه "خرید/ فروش" بولد و ایتالیک شده اند.

ج)رنگ زمینه پنجره "خرید/فروش" هم مطابق رنگ " سبز / قرمز" از هم تفکیک شده اند.

در پایین صفحه در قسمت لیست سفارشات در تب " سفارشات/معاملات امروز " سفارشات / معاملات مربوط به نماد انتخاب شده نمایش داده می شود .

در این تب ، امکان ویرایش ، لغو و یا کپی سفارشات وجود دارد .

کپی کردن یک سفارش ، یعنی ثبت و ارسال یک سفارش جدید با همان مشخصات سفارش قبلی به هسته معاملات

در تب " کلیه سفارشات در صف " کلیه سفارشات در صف مشتری (از کلیه اوراق) که در هسته معاملات موجود است ، نمایش داده می شود .

در این تب ، امکان ویرایش / لغو سفارشات وجود دارد .

همچنین در تب آخر کلیه معاملات روز قابل مشاهده است.

نمایش پیغام انجام معامله : بعد از انجام معامله ، پیغامی مشابه تصویر مبنی بر انجام معامله نمایش داده می شود.

محدودیت ها : در فرم محدودیت ها لیستی از محدودیت های معاملات آنلاین را به ترتیب زمان ایجادشان مشاهده می کنید.

محدودیتها

نتیجه‌ی جستجو 298 مورد بوده است.

تاریخ فعال سازی	پیام خطا	شرح محدودیت	وضعیت	فعالیت
1389/10/19	ارزش سفارش بیش از سقف خرید است	کنترل مانده ریالی براي مشتري	فعال	
1389/10/19	آستانه بالا یا پائین قیمت رعایت نشده است	بازه قیمت	فعال	
1389/10/19	امکان ثبت این نوع سفارش وجود ندارد	نوع سفارش	فعال	
1389/10/19	آستانه بالا یا پائین تعداد رعایت نشده است	بازه تعداد	فعال	
1389/10/19	امکان ثبت سفارش با این نوع اعتبار وجود ندارد	نوع اعتبار	فعال	
1389/10/19	امکان ثبت سفارش براي معاملات عمده وجود ندارد	معاملات عمده	فعال	
1389/10/19	امکان ثبت سفارش با توجه به وضعیت نماد وجود ندارد	وضعیت نماد	فعال	
1389/10/19	امکان ثبت سفارش با توجه به وضعیت گروه وجود ندارد	وضعیت گروه	فعال	
1389/10/19	ارزش سفارش بیش از سقف خرید است	کنترل مانده ریالی براي مشتري	فعال	
1389/10/19	آستانه بالا یا پائین قیمت رعایت نشده است	بازه قیمت	فعال	
1389/10/19	امکان ثبت این نوع سفارش وجود ندارد	نوع سفارش	فعال	
1389/10/19	آستانه بالا یا پائین تعداد رعایت نشده است	بازه تعداد	فعال	
1389/10/19	امکان ثبت سفارش با این نوع اعتبار وجود ندارد	نوع اعتبار	فعال	
1389/10/19	امکان ثبت سفارش براي معاملات عمده وجود ندارد	معاملات عمده	فعال	
1389/10/19	امکان ثبت سفارش با توجه به وضعیت نماد وجود ندارد	وضعیت نماد	فعال	
1389/10/19	امکان ثبت سفارش با توجه به وضعیت گروه وجود ندارد	وضعیت گروه	فعال	
1390/03/31	درصد تفاوت مجاز قیمت سفارش با آخرین قیمت معامله حداکثر 2 درصد مي تواند باشد .	درصد تفاوت مجاز قیمت سفارش با آخرین قیمت معامله	فعال	
1390/03/31	درصد تفاوت مجاز قیمت سفارش با آخرین قیمت معامله حداکثر 2 درصد مي تواند باشد .	درصد تفاوت مجاز قیمت سفارش با آخرین قیمت معامله	فعال	
1390/05/15	امکان ثبت سفارش خرید براي این نماد وجود ندارد	امکان ثبت سفارش خرید براي این نماد وجود ندارد	فعال	
1390/05/15	امکان ثبت سفارش خرید براي این نماد وجود ندارد	امکان ثبت سفارش خرید براي این نماد وجود ندارد	فعال	

با انتخاب دکمه موجود در ستون فعالیت ، می توانید جزئیات آن محدودیت را نیز مشاهده کنید .

تاریخچه پیام ها : در فرم تاریخچه پیام ها ، لیستی از پیام های ناظر بازار ، مدیر معاملات برخط و شرکت رایان هم افزا قابل مشاهده و گزارشگیری است .

تاریخچه پیامها

جستجو

تاریخ از: 1393/07/07
تاریخ تا: 1393/07/07
مبدا پیام: ناظر بازار
عنوان:
شرح:

جستجو

پیش فرض | جستجو

نتیجه‌ي جستجو

نتیجه‌ي جستجو 8 مورد بوده است.

تاریخ/ساعت	عنوان	شرح	مبدا پیام
1393/07/07 - 10:00:05	ادامه پذیره نویسی صکوک اوراق اجاره فولاد کاوه جنوب کیش (صکاوه 706)	به اطلاع کارگزاران محترم می رساند پذیره نویسی صکوک اجاره فولاد کاوه جنوب کیش در نماد (صکاوه706) به منظور تأمین مالی طرح فاز اول پروژه تولید شمش فولاد توسط شرکت واسط مالی آبان یکم(مسئولیت محدود)، به قیمت اسمی هر ورقه 1,000,000 ریال باشرایط زیر ادامه دارد: تعدادکل اوراق منتشره 2,000,000 ورقه،بانام ،قابل معامله در بورس ،4 ساله با نرخ 20 درصد بامواعد پرداخت اجاره هر سه ماه و باسررسید 31/06/1397 می باشد،در پذیره نویسی حداقل تعداد اوراق قابل خریداري (حداقل حجم هرسفارش) 10 ورقه می باشدو خرید براي هر شخص حقیقي و حقوقي محدودیتی ندارد. کلیه کارمزدهاو هزینه پذیره نویسي اوراق توسط باني اوراق پرداخت می شود.کارمزد معاملات ثانویه اوراق بر اساس نرخ هاي مصوب بورس از خریدار و فروشنده دریافت می گردد. متعهد پذیره نویسي و بازار گردان شرکت تامین سرمایه لوتوس پارسیان و شرکت تامین سرمایه آرمان ، ضامن بانك توسعه صادرات و کارگزاربازار گردان، کارگزاري بانك توسعه صادرات مي باشد. بازارگرداني بر مبناي مذاکره با تعهد قیمت خرید یك میلیون ریال سقف تعهد خرید روزانه بازارگردان 100 میلیارد ریال مي باشد.کارگزاران محترم مي بایستي در قبلد قیمت سامانه معاملاتي عدد 100 را وارد نمایند سامانه عدد 100 را برابر قیمت اسمي اوراق در نظر مي گیرد).تسویه حساب و پایاپاي این اوراق T+1 مي باشد. کارگزاران مي بایستي یك شماره حساب بانکي متمرکز که به نام خریدار اوراق است، جهت واریز اجاره بها و اصل اوارق در سررسید، به شرکت سپرده گذاري مرکزي اعلام نمایند.پس از اتمام پذیره نویسي، معاملات ثانویه این اوراق در بازار اوراق بدهي بورس اوراق بهادارتهران آغاز مي گردد.براي اطلاعات بیشتر به اطلاعیه شماره 130/51612 مورخ 26/06/1393 در سایت شرکت بورس به نشاني www.irbourse.com بخش اطلاعیه هاي بازار مراجعه فرمایید. معاونت بازار	ناظر بازار
1393/07/07 - 09:48:36	پایان مدت اعتبار و توقف نمادهاي معاملاتي تسه9008 و تسه9102	کارگزاران محترم عضو فرابورس، به اطلاع مي رساند؛ مدت اعتبار اوراق گواهي حق تقدم استفاده از تسهیلات مسکن صادره 1390/08/15 در نماد معاملاتي "تسه9008" و صادره 1391/02/15 در نماد معاملاتي "تسه9102"، جهت نقل و انتقال (خرید و فروش و هبه) روز سه شنبه مورخ 1393/07/15 به اتمام مي رسد. لذا، نمادهاي معاملاتي مذکور در پایان معاملات روز سه شنبه مورخ 1393/07/15 متوقف مي گردند. همچنین لازم به ذکر است، مدت اعتبار اوراق گواهي حق تقدم استفاده از تسهیلات مسکن صادره 1390/08/15 در نماد معاملاتي "تسه9008" و صادره 1391/02/15 در نماد معاملاتي "تسه9102" جهت استفاده از تسهیلات از محل آن اوراق تا تاریخ 1393/08/15 مي باشد. مدیریت بازار فرابورس ایران	ناظر بازار
1393/07/07 - 09:40:21	توقف نماد معاملاتي اوراق اجاره شرکت واسط مالي فروردین یکم (صجاد1)	کارگزاران محترم عضو فرابورس، به اطلاع مي رساند؛ نماد معاملاتي اوراق اجاره شرکت واسط مالي فروردین یکم (با مسئولیت محدود) جهت تامین مالي شرکت معدني و صنعتي چادرملو (سهامي عام) در نماد "صجاد1"، به منظور پرداخت اجاره بهاي سه ماهه اوراق در تاریخ 1393/07/09، در پایان معاملات امروز دوشنبه مورخ 1393/07/07 متوقف مي گردد. مدیریت بازار فرابورس ایران	ناظر بازار
1393/07/07 - 08:33:33	معاملات بورس انرژي - سلف موازي استاندارد برق	$$4بدین وسیله به اطلاع کارگزاران بورس انرژي مي رساند که نمادهاي بار پیك روزانه، بار پایه روزانه، میان باري روزانه و کم باري روزانه 93/ 11/07 در پایان جلسه معاملاتي امروز متوقف شده و فرآیند تحویل آن آغاز مي گردد. مدیریت عملیات بازار	ناظر بازار

منوی گزارشات

دفتر سفارشات : در دفتر سفارشات لیستی از سفارشات مشتری قابل مشاهده است که با فیلتر های تعبیه شده، می توانید برای جستجو در میان سفارشات اقدام کنید .

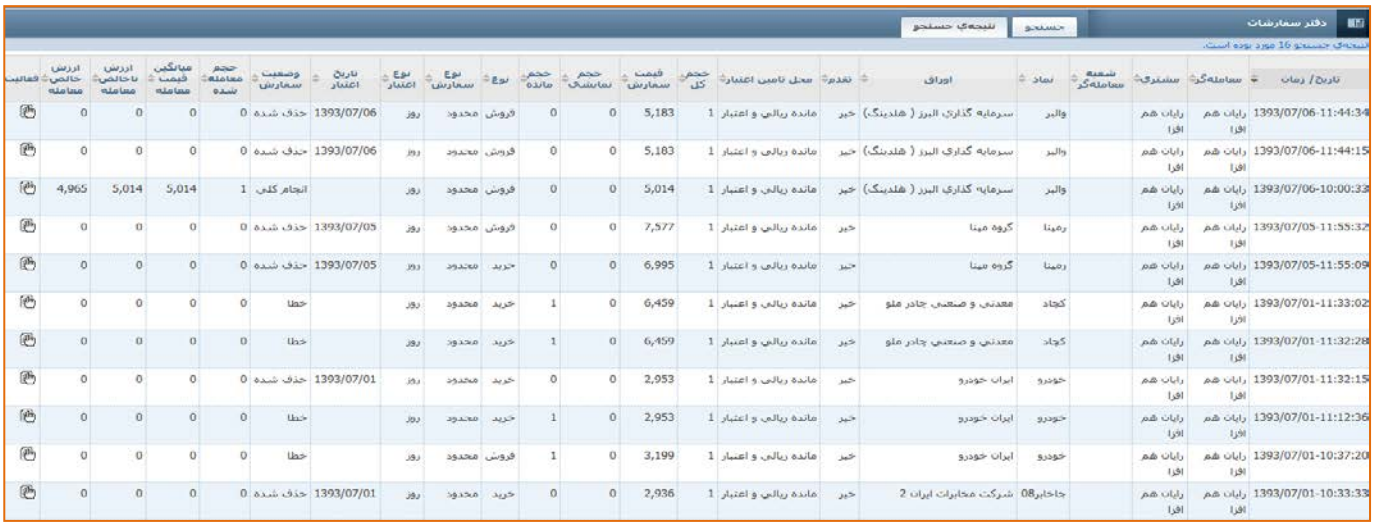

تاریخ / زمان	سامانه‌گر	مشتری	شعبه سامانه‌گر	نماد	اوراق	تعدیل	محل تامین اعتبار	حجم کل	قیمت سفارش	حجم نمایش	حجم مانده	نوع	نوع سفارش	نوع اعتبار	تاریخ اعتبار	وضعیت سفارش	حجم معامله شده	میانگین قیمت معامله	ارزش ناخالص معامله	ارزش خالص معامله	فعالیت
1393/07/06-11:44:34	رایان هم افزا	رایان هم افزا		والبر	سرمایه گذاری البرز (هلدینگ)	خیر	مانده ریالی و اعتبار	1	5,183	0	0	فروش	محدود	روز	1393/07/06	حذف شده	0	0	0	0	
1393/07/06-11:44:15	رایان هم افزا	رایان هم افزا		والبر	سرمایه گذاری البرز (هلدینگ)	خیر	مانده ریالی و اعتبار	1	5,183	0	0	فروش	محدود	روز	1393/07/06	حذف شده	0	0	0	0	
1393/07/06-10:00:33	رایان هم افزا	رایان هم افزا		والبر	سرمایه گذاری البرز (هلدینگ)	خیر	مانده ریالی و اعتبار	1	5,014	0	0	فروش	محدود	روز		انجام کلی	1	5,014	5,014	4,965	
1393/07/05-11:55:32	رایان هم افزا	رایان هم افزا		رمینا	گروه مینا	خیر	مانده ریالی و اعتبار	1	7,577	0	0	فروش	محدود	روز	1393/07/05	حذف شده	0	0	0	0	
1393/07/05-11:55:09	رایان هم افزا	رایان هم افزا		رمینا	گروه مینا	خیر	مانده ریالی و اعتبار	1	6,995	0	0	خرید	محدود	روز	1393/07/05	حذف شده	0	0	0	0	
1393/07/01-11:33:02	رایان هم افزا	رایان هم افزا		کجاد	معدنی و صنعتی چادر ملو	خیر	مانده ریالی و اعتبار	1	6,459	0	1	خرید	محدود	روز		خطا	0	0	0	0	
1393/07/01-11:32:28	رایان هم افزا	رایان هم افزا		کجاد	معدنی و صنعتی چادر ملو	خیر	مانده ریالی و اعتبار	1	6,459	0	1	خرید	محدود	روز		خطا	0	0	0	0	
1393/07/01-11:32:15	رایان هم افزا	رایان هم افزا		خودرو	ایران خودرو	خیر	مانده ریالی و اعتبار	1	2,953	0	0	خرید	محدود	روز	1393/07/01	حذف شده	0	0	0	0	
1393/07/01-11:12:36	رایان هم افزا	رایان هم افزا		خودرو	ایران خودرو	خیر	مانده ریالی و اعتبار	1	2,953	0	1	خرید	محدود	روز		خطا	0	0	0	0	
1393/07/01-10:37:20	رایان هم افزا	رایان هم افزا		خودرو	ایران خودرو	خیر	مانده ریالی و اعتبار	1	3,199	0	1	فروش	محدود	روز		خطا	0	0	0	0	
1393/07/01-10:33:33	رایان هم افزا	رایان هم افزا		جاخابر08	شرکت مخابرات ایران 2	خیر	مانده ریالی و اعتبار	1	2,936	0	0	خرید	محدود	روز	1393/07/01	حذف شده	0	0	0	0	

با انتخاب دکمه موجود در ستون فعالیت ، می توانید تاریخچه تغییرات صورت گرفته بر روی سفارش را مشاهده نمایید .

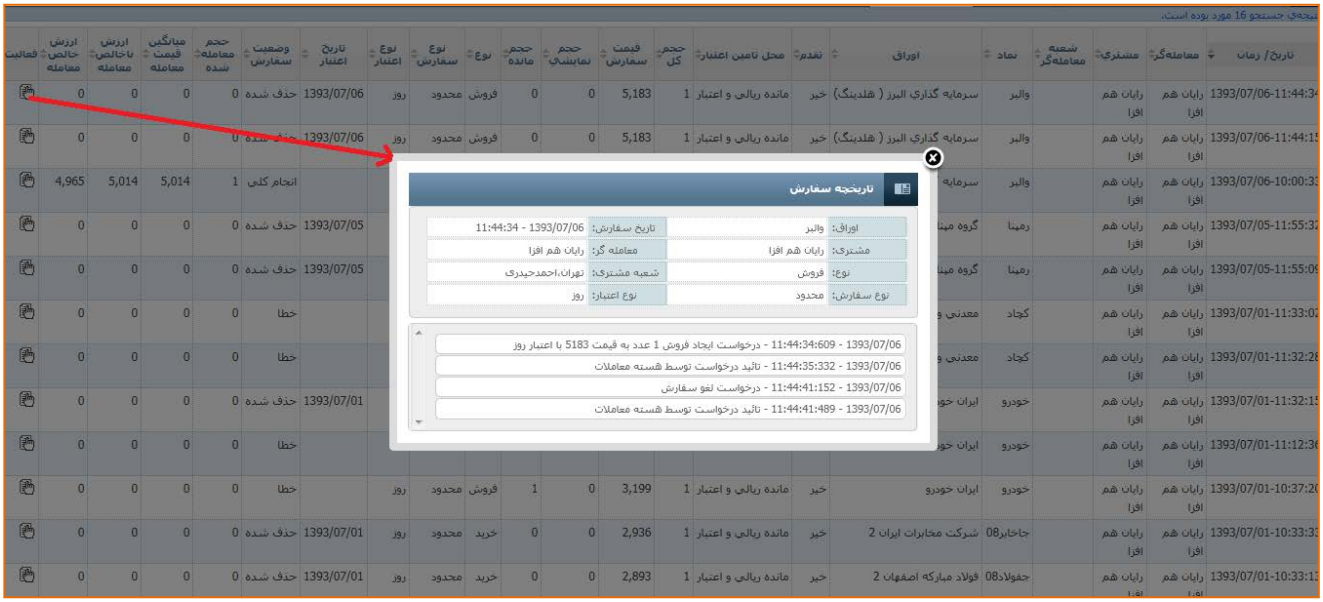

انواع وضعیت سفارش عبارتند از :

ذخیره درOMS : سفارش شرایط سیستم معاملات آنلاین را داشته است ولی به هردلیلی هنوز به هسته معاملات ارسال نشده است.

ارسال شده به هسته: سفارش از سوی **OMS** به هسته معاملات ارسال شده ولی هنوز پاسخی دریافت نشده است.

درصف: سفارش از سوی هسته پذیرفته شده است.

خطا: هسته معاملات به سفارش پیغام خطا داده است.

انجام جزیی: بخشی از سفارش انجام شده است.

انجام کلی: کل حجم سفارش معامله شده است و مانده سفارش صفر شده است.

حذف شده: سفارش لغو گردیده است .

گردش حساب مشتری : در این فرم گردش حساب شما با فیلتر های گوناگون برای جستجو قابل مشاهده و گزارشگیری است .

تاریخ	شرح	بدهکار	بستانکار	مانده	تش	شعبه/باجه
-	-	1,011,038	0	(1,011,038)	بد	-
1393/06/29	فروش 1 سهم ایران خودرو 2,449 ریال	0	2,426	(1,008,612)	بد	آنلاین DFN
1393/06/30	فروش 1 سهم سرمایه گذاری سایپا 1,044 ریال	0	1,035	(1,007,577)	بد	آنلاین DFN
1393/06/30	خرید 1 سهم سرمایه گذاری معادن و فلزات 2,745 ریال	2,755	0	(1,010,332)	بد	آنلاین DFN
		1,013,793	3,461	(1,010,332)		

مانده بدون معاملات آخر					(1,011,038)
تسهیلات	0	بهره	0	اصل و بهره تسهیلات	0
اوراق مشارکت بانکی	2,000,000,000	سود	17,864,231	اصل و سود اوراق مشارکت بانکی	2,017,864,231
مانده نهایی					(1,010,332)

صورت دارایی : در این گزارش می توانید لیستی از دارایی های خود اعم از سهم و تقدم و اوراق با درآمد ثابت را مشاهده کنید .

در قسمت وجه نقد این گزارش هم موجودی ریالی شما نزد کارگزاری نمایش داده می شود .

نام دارایی	مانده تعدادی	بهای روز	ارزش روز	سود نقدی	مانده نزد شرکت	جمع
معادن روی	15	2,534	38,010	0	0	38,010
سایپا	30	1,032	30,960	12,000	12,000	42,960
سرمایه گذاری خوارزمی	3	1,271	3,813	0	0	3,813
پتروشیمی کرمانشاه	5	7,240	36,200	0	0	36,200
شرکت سرمایه گذاری خوارزمی	2	1,211	2,422	0	0	2,422
جمع						123,405

نام دارایی	مانده تعدادی	بهای روز	ارزش روز	مطالبات سود	جمع
جمع کل					0

پورتفو: در این فرم شما اوراقی را که نزد این کارگزاری در سیستم معاملات از آن موجودی دارید، مشاهده می کنید. اطلاعات این فرم به صورت روزانه از شرکت سپرده گذاری دریافت و به روز می شود.

نکته : اطلاعات این فرم دقیقا مطابق با لیستهای پورتفو در دیده بان بازار است.

نماد	نام شرکت	مانده	حجم تجمیعی	تاریخ/زمان آخرین معامله	قیمت پایانی	قیمت دیروز	آخرین قیمت	تغییر %	حجم مبنا	حجم بهترین تقاضا	قیمت بهترین تقاضا	حجم بهترین عرضه	قیمت بهترین عرضه	بالاترین	پایین ترین	آستانه بالا	آستانه پایین	صنعت	وضعیت نماد
فزرین1	شرکت زرین معدن آسیا	3	381,556	1393/07/07_12:28:15	4,624	4,404	4,624	4.99	1	165,725	4,624	500	4,753	4,624	4,624	4,624	4,184	استخراج کانه هاي فلزي	مجاز
کرماشا1	شرکت صنایع پتروشیمی کرمانشاه	2	119,075	1393/07/07_12:28:57	7,129	7,139	7,089	0.7-	882,300	2,746	7,052	11,500	7,090	7,101	7,022	7,424	6,854	محصولات شیمیایی	مجاز

"نمودار قیمت اوراق بهادار "برای تغییرات قیمت در بازه زمانی

مشاهده نمودار با مشخصات زیر:

زمان =x

قیمت لحظه ای / قیمت پایانی =y

زمانی که بازه زمانی "امروز" انتخاب شده باشد <<---------- مشاهده قیمت لحظه ای

سایر موارد بازه زمانی به جزء مورد گفته شده در بالا <<---------- مشاهده قیمت پایانی

*خروجی چاپ "چاپ نمودار" و "تصویر نمودار" گذاشته شده است.

*دسترسی به این فرم از صفحه "معاملات برخط" با کلیک بر روی ستون "نمودار تغییرات قیمت" امکان پذیر است.

در انتهای فرم دیده بان بازار با کلیک بر روی نمودار به این فرم وارد شویم و به طور پیش فرض نمودار " تاریخ خاص" را نشان می دهد.

مثلا: از فرم دیده بان بازار بر روی نمودار نماد"پترول" کلیک می کنیم ----<< نمودار این نماد را مشاهده خواهیم کرد.

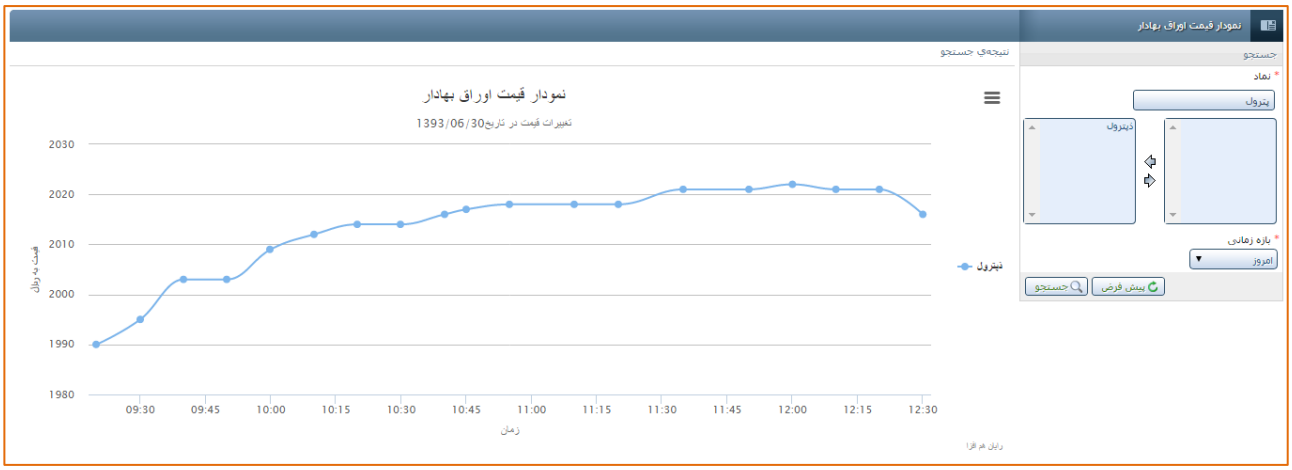

منوی عملیات

پرداخت الکترونیکی : در این فرم می توانید نسبت به واریز الکترونیکی وجه (از کلیه کارتهای عضو شتاب) به حساب کارگزاری اقدام نمایید .

درخواست پرداخت وجه

جدول "سقف پرداخت" : در این جدول، سقف پرداخت به تاریخ روز جاری و سه روز کاری بعد، نمایش داده می شود.

با انتخاب سطر آخر درخواست، تکست باکس های موجود در این سطر فعال می شوند و کاربر این امکان را دارد که تاریخ دلخواه خود را به صورت دستی وارد نماید. با ورود تاریخ، سقف پرداخت محاسبه و به کاربر نمایش داده می شود با انتخاب هر یک از سطرهای جدول، مقدار "سقف پرداخت" به صورت پیش فرض در تکست باکس "مبلغ" نمایش داده شود. کاربر می تواند مبلغ را به دلخواه خود تغییر دهد. با کلیک بر روی دکمه "ذخیره"، مبلغ با سقف پرداخت انتخاب شده کنترل می شود.

سقف پرداخت = مانده بدون فروش آخر + اصل و سود مشارکت - اصل و بهره تسهیلات - در خواست پرداخت های در جریان - درخواستهای خرید در جریان - سفارشات آنلاین در صف

درخواست پرداخت های در جریان" عبارتست از مجموع پرداخت های با وضعیت "در انتظار تایید" و "*"تایید شده

پس از ذخیره سازی درخواست، پیغام روبرو مطابق تصویر پیوست نمایش داده می شود: "مبلغ پرداختی به شما در زمان صدور چک، نهایی خواهد شد."

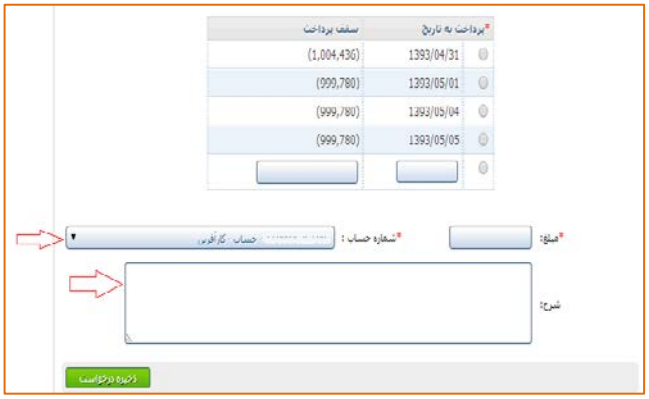

لیست درخواست های پرداخت وجه : در این فرم می توانید لیستی از درخواستهای پرداخت وجه خود را به همراه وضعیتی که دارند ، مشاهده نمایید .

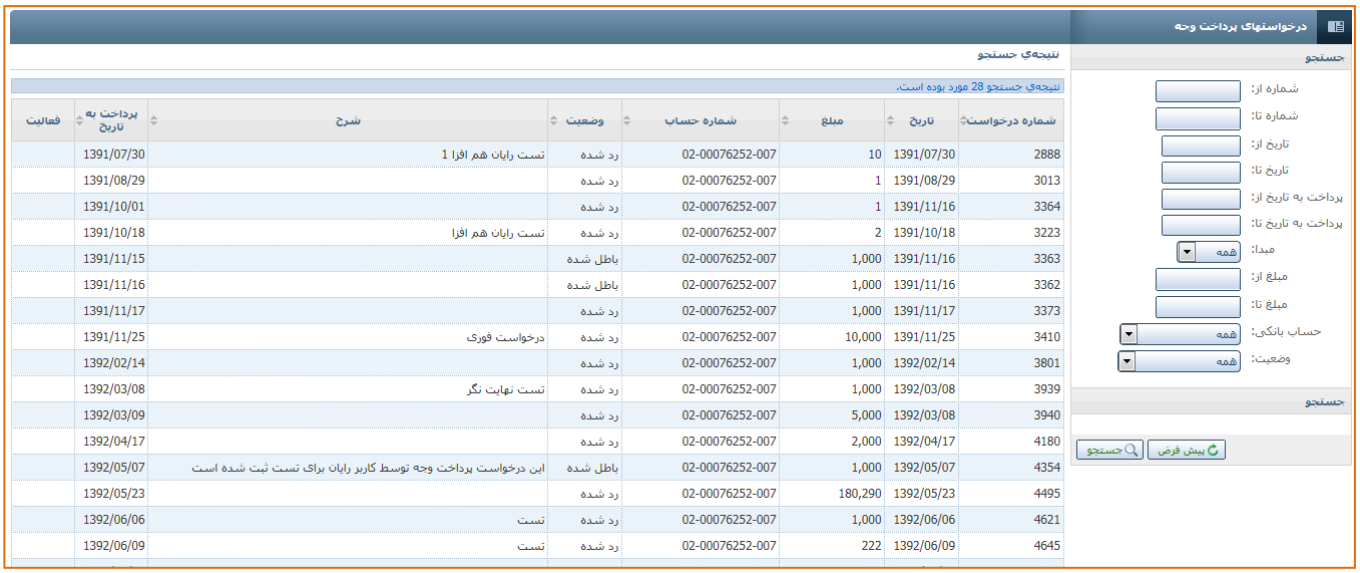

شماره درخواست	تاریخ	مبلغ	شماره حساب	وضعیت	شرح	پرداخت به تاریخ	فعالیت
2888	1391/07/30	10	02-00076252-007	رد شده	تست رایان هم افزا 1	1391/07/30	
3013	1391/08/29	1	02-00076252-007	رد شده		1391/08/29	
3364	1391/11/16	1	02-00076252-007	رد شده		1391/10/01	
3223	1391/10/18	2	02-00076252-007	رد شده	تست رایان هم افزا	1391/10/18	
3363	1391/11/16	1,000	02-00076252-007	باطل شده		1391/11/15	
3362	1391/11/16	1,000	02-00076252-007	باطل شده		1391/11/16	
3373	1391/11/17	1,000	02-00076252-007	رد شده		1391/11/17	
3410	1391/11/25	10,000	02-00076252-007	رد شده	درخواست فوری	1391/11/25	
3801	1392/02/14	1,000	02-00076252-007	رد شده		1392/02/14	
3939	1392/03/08	1,000	02-00076252-007	رد شده	تست نهایت نگر	1392/03/08	
3940	1392/03/08	5,000	02-00076252-007	رد شده		1392/03/09	
4180	1392/04/17	2,000	02-00076252-007	رد شده		1392/04/17	
4354	1392/05/07	1,000	02-00076252-007	باطل شده	این درخواست پرداخت وجه توسط کاربر رایان برای تست ثبت شده است	1392/05/07	
4495	1392/05/23	180,290	02-00076252-007	رد شده		1392/05/23	
4621	1392/06/06	1,000	02-00076252-007	رد شده	تست	1392/06/06	
4645	1392/06/09	222	02-00076252-007	رد شده	تست	1392/06/09	

انواع وضعیت های درخواست پرداخت وجه عبارتند از :

انتظار تایید : درخواست پرداخت وجه در مرحله بررسی و اخذ تایید کارگزاری است .

چنانچه درخواست پرداخت وجه در وضعیت " انتظار تایید " بوده و مبداء آن آنلاین باشد توسط شما قابل ویرایش و یا حذف می باشد .

تایید شده : درخواست پرداخت وجه توسط کارگزاری تایید شده و در مرحله صدور چک می باشد .

رد شده : درخواست پرداخت وجه پس از بررسی توسط کارگزاری رد شده است .

باطل شده : درخواست پرداخت وجه باطل و فاقد اعتبار شده است .

پرداخت شده : بر اساس درخواست پرداخت وجه مربوطه ، چک صادر شده است .

در مورد ثبت و زمان ثبت "درخواست پرداخت وجه" به قوانین و نکاتی که کارگزاری شما دارد حتما توجه فرمایید.

منوی راهنما

در این منو می توانید راهنمای آموزش "آنلاین سهام " و "آنلاین آتی سهام" را مشاهده کنید.

پیغام‌های خطای رایج

۱. کاربر پس از ارسال سفارش، پیغام "**دارایی سهم به میزان کافی وجود ندارد**" دریافت می‌کند.

این مشکل دلایل مختلفی می‌تواند داشته باشد که عمده‌ترین آنها عبارتند از:

*ممکن است موجودی سهام کاربر، کمتر از میزان درخواست سفارش فروش ارسالی به سامانه معاملات آنلاین باشد.

*ممکن است کارگزار ناظر آن سهم، غیر از کارگزاری فعلی باشد که این مسئله به دلایل مختلفی روی می‌دهد؛ مثلا ممکن است قبلاً مشتری آن سهم را از کارگزاری دیگری خریده و کارگزار ناظر آن را به این کارگزاری تغییر نداده باشد یا سهام جایزه یا حق تقدم خرید سهام باشد و ...

در این موارد با واحد معاملات آنلاین تماس حاصل نموده و مراحل عنوان شده توسط مشاورین را طی نمایید.

۲. کاربر پس از ارسال سفارش، پیغام "**شناسه حساب مشتری معتبر نمی‌باشد**" دریافت می‌کند.

وقتی با چنین پیغام خطایی مواجه شدید این به این معناست که نام وکد معاملاتی شما در سامانه معاملاتی بورس جزء مشتریان کارگزاری ثبت نشده است. جهت رفع آن با واحد آنلاین کارگزاری تماس گرفته و موضوع را به اطلاعشان برسانید.

۳. به هنگام ورود به نرم افزار آنلاین پس از وارد کردن شناسه کاربری و کلمه عبور، پیغام" **کاربر گرامی، حساب کاربری شما توسط مدیر سیستم غیر فعال شده است**" نمایش داده می‌شود.

اگر چنین پیامی برای کاربر ارسال شد؛ این به معنی این است که دسترسی کاربر به دلیل عدم استفاده از حساب کاربری خود در مدت قانونی و... ، توسط کارگزاری غیرفعال گردیده است.

تغییرات انجام شده در نسخه ۲,۲,۲ سامانه معاملات برخط

مشتری گرامی ، تغییرات انجام شده در نسخه ۲,۲,۲ سامانه معاملات برخط شرکت رایان هم افزا، به شرح زیر می باشد:

۱- نمایش شاخص‌ها

شاخص ها در یک نوار بالای دیده بان بازار نمایش داده می شود.

تغییرات **مثبت** و **منفی** شاخص نیز با رنگ های **سبز** و **قرمز** نمایش داده می شود.

همچنین با کلیک بر روی کلمه شاخص ها به سایت " شرکت مدیریت فناوری بورس تهران tsetmc " صفحه "در یک نگاه" لینک خواهید شد.

۲- اصلاحات فرم "تغییر رمز عبور" در سامانه معاملات برخط

۱- امکان استفاده از علائم و نشانه ها در رمز عبور وجود دارد.

۲- پیغام موفقیت آمیز بودن تغییر رمز، برای وضوح بیشتر، بولد و با رنگ سبز نمایش داده می شود.

۳- نمایش معاملات روز

تب "کلیه معاملات امروز" در لیست "سفارشات/معاملات" اضافه شد

در این تب لیست کلیه معاملاتی که طی روز جاری صورت گرفته است، مستقل از نماد آنها، قابل مشاهده است

۴- اضافه شدن منوی راهنمای کاربری به سیستم معاملات برخط

در این منو می توانید راهنمای آموزش "آنلاین سهام " و "آنلاین آتی سهام" را مشاهده کنید.

۵- نمایش پیام انجام معامله

بعد از انجام معامله ، پیغامی مشابه تصویر مبنی بر انجام معامله نمایش داده می شود.

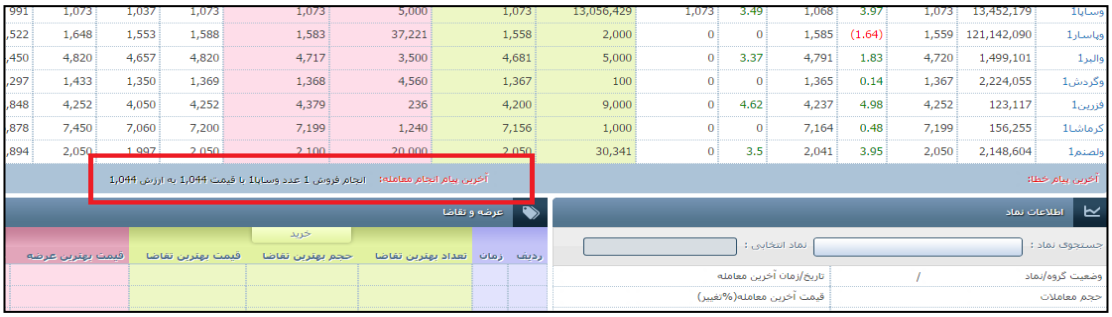

۶- محدودیت ها : اصلاح و تغییرات در ظاهر و رنگ پیغام خطاهای محدودیت ها و بهبود خوانایی پیغام های خطا برای کاربر برخط

۷- ایجاد لینک بین " رایان همراه " و " معاملات بر خط "

همانند تصویر ضمیمه در صفحه لاگین رایان همراه لینک "سامانه معاملات برخط" وجود داشته باشد و با زدن این لینک به صفحه لاگین سامانه معاملات برخط اصلی برویم.

تغییرات انجام شده در نسخه ۲,۲,۱ سامانه معاملات برخط

مشتری گرامی تغییرات انجام شده در نسخه ۲,۲,۱ سامانه معاملات برخط شرکت رایان هم افزا، به شرح زیر می باشد:

۱- درخواست پرداخت وجه: بهبود در نمایش سقف پرداخت

اضافه شدن جدول "سقف پرداخت" : در این جدول، سقف پرداخت به تاریخ روز جاری و سه روز کاری بعد، نمایش داده می شود.

با انتخاب سطر آخر درخواست، تکست باکس های موجود در این سطر فعال می شوند و کاربر این امکان را دارد که تاریخ دلخواه خود را به صورت دستی وارد نماید. با ورود تاریخ، سقف پرداخت محاسبه و به کاربر نمایش داده می شود با انتخاب هر یک از سطرهای جدول، مقدار "سقف پرداخت" به صورت پیش فرض در تکست باکس "مبلغ" نمایش داده شود. کاربر می تواند مبلغ را به دلخواه خود تغییر دهد. با کلیک بر روی دکمه "ذخیره"، مبلغ با سقف پرداخت انتخاب شده کنترل می شود.

سقف پرداخت = مانده بدون فروش آخر + اصل و سود مشارکت - اصل و بهره تسهیلات - در خواست پرداخت های در جریان - درخواستهای خرید در جریان - سفارشات آنلاین در صف

* منظور از "درخواست پرداخت های در جریان"، فیلدی با همین نام در فرم "درخواست های پرداخت وجه" است

*درخواست پرداخت های در جریان" عبارتست از مجموع پرداخت های با وضعیت "در انتظار تایید" و "تایید شده"

پس از ذخیره سازی درخواست، پیغام روبرو مطابق تصویر پیوست نمایش داده می شود: "مبلغ پرداختی به شما در زمان صدور چک، نهایی خواهد شد."

* چنانچه مبلغ سقف پرداخت شما منفی باشد، این عدد درون پرانتز نمایش داده می شود.

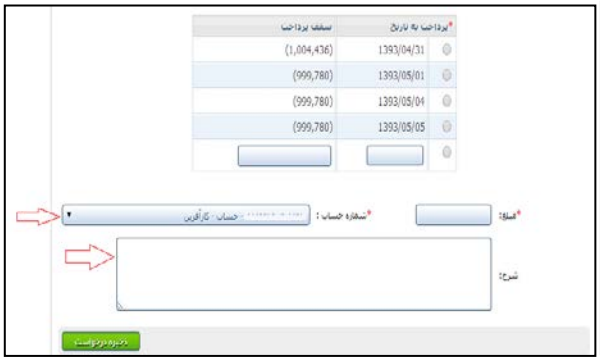

۲- اصلاح پیغام تائید قبل از ارسال سفارش و تفکیک پیغام خرید و فروش

پیغام سفارش خرید/ فروش :

الف) متن پیغام از "آیا از ثبت این درخواست مطمئن هستید؟" به "آیا از ثبت این درخواست "خرید/ فروش" مطمئن هستید؟" اصلاح شده است

ب)کلمه "خرید/ فروش" بولد و ایتالیک شده اند.

ج)رنگ زمینه پنجره "خرید/فروش" هم مطابق رنگ "قرمز/ سبز" از هم تفکیک شده اند.

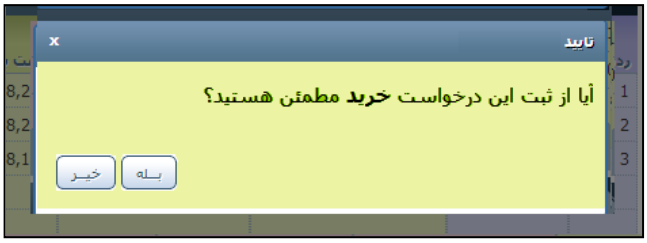

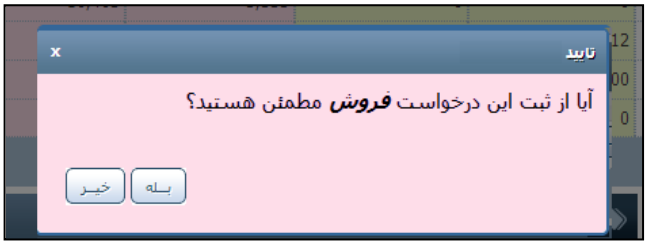

۳- اضافه شدن فرم "نمودار قیمت اوراق بهادار "برای تغییرات قیمت در بازه زمانی

فرم "نمودار قیمت اوراق بهادار" در منوی گزارشات بعد از فرم "پرتفو" اضافه شده است.

مشاهده نمودار با مشخصات زیر:

زمان =x

قیمت لحظه ای / قیمت پایانی =y

زمانی که بازه زمانی "امروز" انتخاب شده باشد <<---------- مشاهده قیمت لحظه ای

سایر موارد بازه زمانی به جزء مورد گفته شده در بالا <<---------- مشاهده قیمت پایانی

*خروجی چاپ "چاپ نمودار" و "تصویر نمودار" گذاشته شده است.

*دسترسی به این فرم از صفحه "معاملات برخط" با کلیک بر روی ستون "نمودار تغییرات قیمت" امکان پذیر است.

دسترسی ها:

در انتهای فرم دیده بان بازار با کلیک بر روی نمودار به این فرم وارد شویم و به طور پیش فرض نمودار "تاریخ خاص" را نشان می دهد.
مثلا: از فرم دیده بان بازار بر روی نمودار نماد"پترول" کلیک می کنیم ---->> نمودار این نماد را مشاهده خواهیم کرد.

۴- حذف سفارشات با وضعیت "اجرای فوری و حذف " ، پس از اتمام ساعت معاملات

امکانی فراهم شد که پس از اتمام ساعت معاملات، سفارشاتی با اعتبار "اجرای فوری و حذف" که انجام کلی نشده اند به صورتی سیستمی حذف شوند. مشابه سفارشات با اعتبار "روز."

۵- درخواست پرداخت وجه : اجباری شدن فیلد "شماره حساب"

فیلد شماره حساب در درخواست های پرداخت وجه اجباری(ستاره دار) شد.

۶- اضافه کردن فیلتر "اوراق "در فرم گردش حساب آنلاین

فیلتر "اوراق" در فرم گردش حساب آنلاین اضافه شد.

۷- عدم نمایش حساب بانکی "غیرفعال "مشتری در آنلاین

۱- در فرم "درخواست پرداخت وجه"، در کمبو باکس "شماره حساب"، حساب های بانکی مشتریان با وضعیت غیرفعال، نمایش داده نمی شوند.

۲- به هنگام ثبت سفارش از محل بانک، حساب های بانکی مشتریان با وضعیت غیرفعال، در کمبو باکس "حساب بانکی" نمایش داده نمی شوند.